

埋込 USB 給電用コンセント (AC コンセント付)

施工説明書

- 製品の施工には、電気工事士の資格が必要です。
- 施工前にこの説明書を必ず読んでから施工してください。
- ご使用になるお客様には必ず本製品の説明を行ない、取扱説明書をお渡しください。

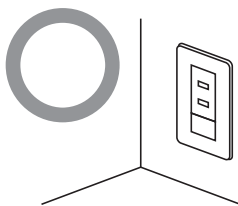
安全上のご注意

警告 発熱して焼損や火災の原因になります。

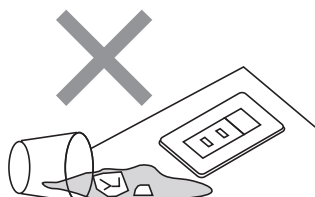
●製品の**上向き施工禁止**

飲食物や埃等が差込口に入るとショートや異常発熱等による発煙、発火のおそれがあります。

壁に取付ける



台の天面などに
上向きで取付ける



●曲がった電線、傷ついた電線、変色した電線は
使用しないでください

発熱して火災の原因になります。

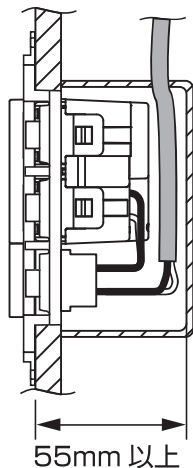


●電線を端子に結線する場合は、奥まで確実に
差し込んでください

差し込みが不十分ですと、発熱による焼損・火災の
おそれがあります。

ご注意

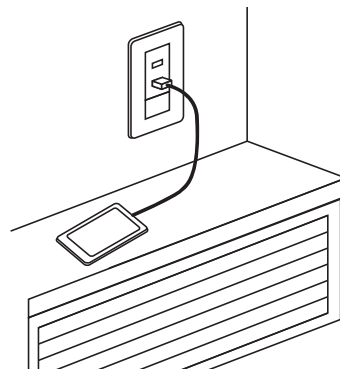
- 取付部の奥行きは 55mm 以上を
推奨いたします。
- メガ測定はこの製品を外した状態
で行なってください。
電線（電路）と大地間に取り付けた
状態で測定できます。



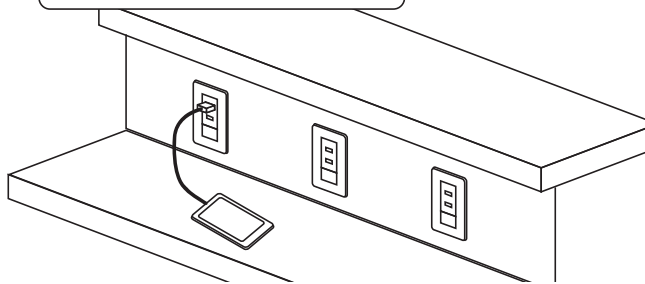
取り付け位置 (推奨)

給電する機器の位置よりも上になるように取り付け
することをお勧めいたします。

玄関など



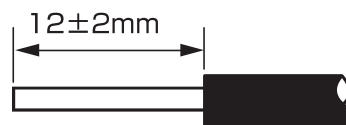
店舗などのカウンター席



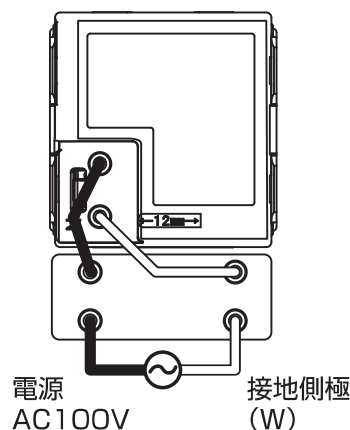
配線図

●適用電線

φ 1.6、φ 2 銅単線専用



●配線図



定格/仕様

USB 口	入力	100V~0.5A MAX
	出力	DC 5V 2.4A
コンセント口		15A 125V
周波数		50Hz - 60Hz
使用周囲温度		-10℃~40℃