

# 取扱説明書

\*このたびは、本製品をお買い上げいただき誠にありがとうございます。  
\*ご使用前に、取扱説明書をよくお読みのうえ、安全に正しくお使いください。\*この取扱説明書は大切に保管してください。

## ケーブルストリッパー (4C/5C)

HT-302A

**ご注意** 安全にご使用いただくため、注意事項は必ずお守りください。守らずに、破損・事故を起こしたり、けがを負った場合、当社は一切の責任を負いかねます。

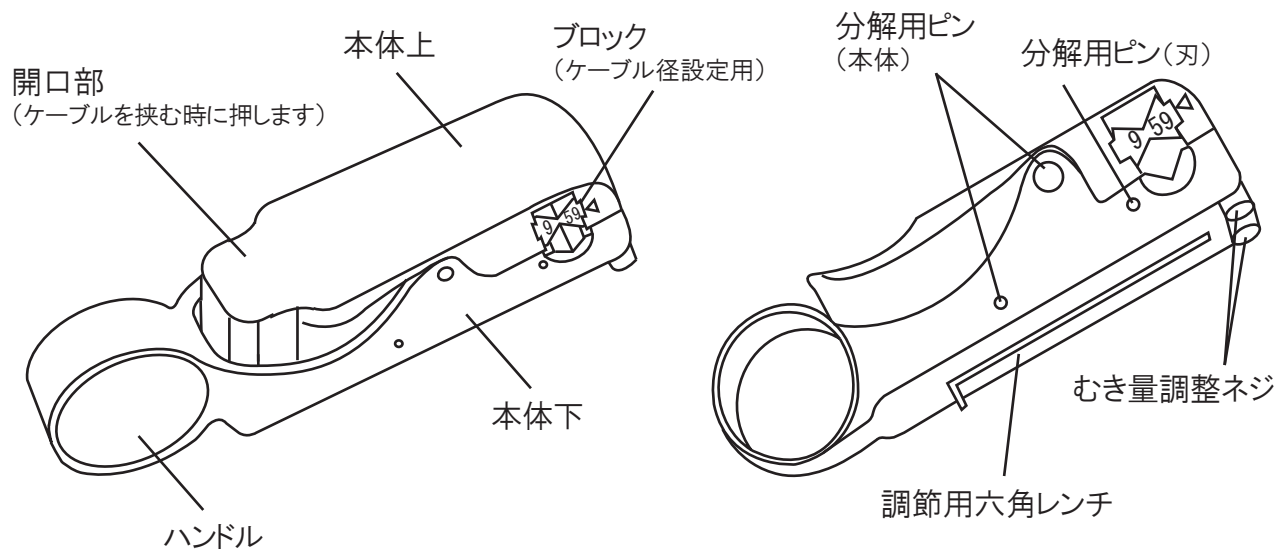
### 安全上のご注意

△  
注意 ・ケーブルストリッパーの刃に直接触れないでください。  
けがをするおそれがあります。

### 使用上のご注意

△  
注意 ・工具は指定の商品以外には使用しないでください。  
工具が破損するおそれがあります。  
・電流が流れている所には使用しないでください。事故などの原因になります。

### 各部の名称と付属品



### 適合ケーブル

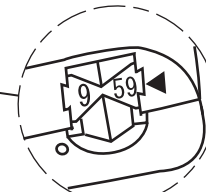
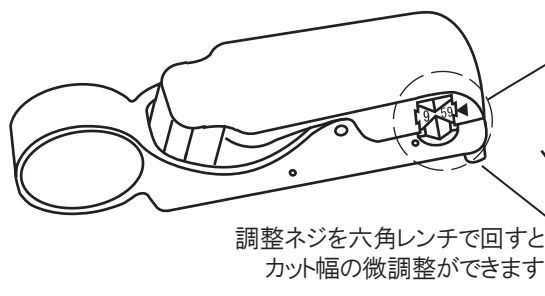
4C-FB	ケーブル型番：CMD-4CFB、CMD-4CTAB
5C-FB	ケーブル型番：CMD-5CAB、CMD-5CAB32、CMD-5CTAB

### ケーブル径の設定

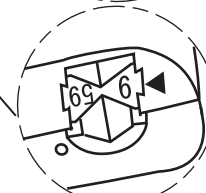
ご使用になるケーブルによって  
むき量を設定します

ブロックを  
手前に引出します

挿入する方向によって径を設定できます



ケーブル：  
4C/RG-59,62  
[外径約φ6]



ケーブル：  
5C/RG-6  
[外径約φ8]

+:むき量up(ケーブル径が小さい場合)  
-:むき量down(ケーブル径が大きい場合)

商品に関するお問い合わせ先

# 取扱説明書

\*このたびは、本製品をお買い上げいただき誠にありがとうございます。  
\*ご使用前に、取扱説明書をよくお読みのうえ、安全に正しくお使いください。\*この取扱説明書は大切に保管してください。

## ケーブルストリッパー (4C/5C)

HT-302A

**ご注意** 安全にご使用いただくため、注意事項は必ずお守りください。守らずに、破損・事故を起こしたり、けがを負った場合、当社は一切の責任を負いかねます。

### 安全上のご注意

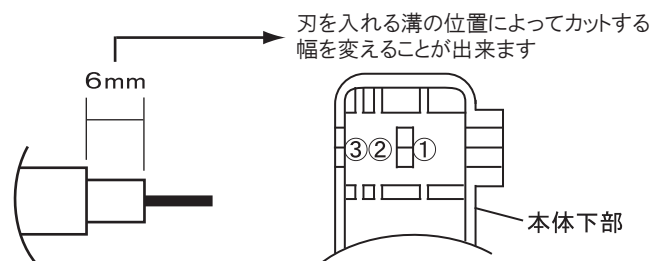
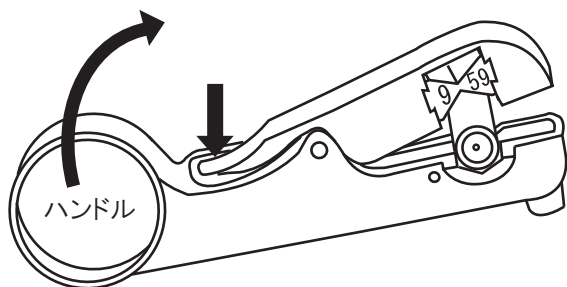
**注意** ・ケーブルストリッパーの刃に直接触れないでください。  
けがをするおそれがあります。

### 使用上のご注意

**注意** ・工具は指定の商品以外には使用しないでください。  
工具が破損するおそれがあります。  
・電流が流れている所には使用しないでください。事故などの原因になります。

### 使用方法

開口部を押してケーブルをセットし  
開口部を離して固定した後  
ハンドルを矢印の方向に回すとカットされます



カット後のケーブル仕上りは  
上図のようになります

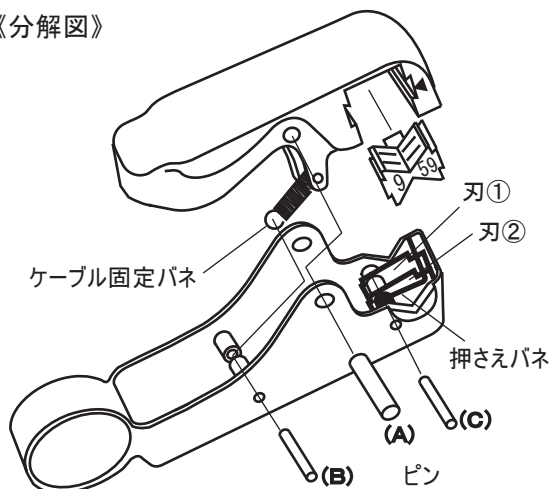
ご購入時は①-②設定となっています(6mm)

- ①-③に刃を入れる：カット幅8mm
- ②-③に刃を入れる：カット幅1mm

### 分解方法

(A)・(B)のピンを抜くと上下ユニットが分離します。  
(C)のピンを抜くと刃が外れます。

《分解図》



### 刃の位置変更時の注意事項

**注意** 刃を交換するときは必ず手袋等を着用し、直接刃に触れないでください。けがをするおそれがあります。

交換後の組立時には【刃(2枚)】【押さえバネ】に分解用ピン(刃)を必ず通してください。

押さえバネは下図のように本体の内側に収まるように組み立ててください。

刃①と刃②があるので間違えないよう組み立ててください。

