

取扱説明書

*このたびは、本製品をお買い上げいただき誠にありがとうございます。
*ご使用前に、取扱説明書をよくお読みのうえ、安全に正しくお使いください。
*この取扱説明書は大切に保管してください。

ケーブルストリッパー (サイズフリー)

HT-CS4
対応ケーブル:3C,4C,RG6,5C

ご注意

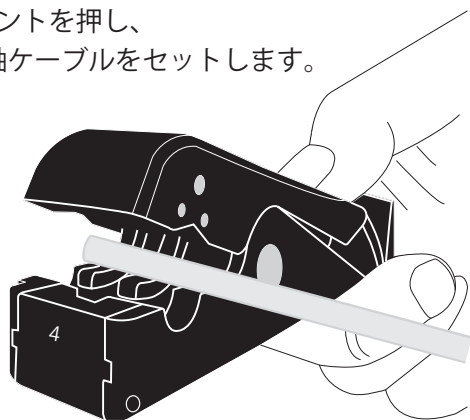
安全にご使用いただくため、注意事項は必ずお守りください。
守らずに、破損・事故を起こしたり、けがを負った場合、当社は一切の責任を負いかねます。

使用上のご注意

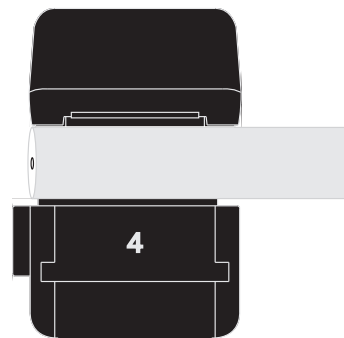
- ⚠ 工具は指定の商品以外には使用しないでください。工具が破損するおそれがあります。
- 注意 電流が流れている所には使用しないでください。事故などの原因になります。

ケーブル加工手順

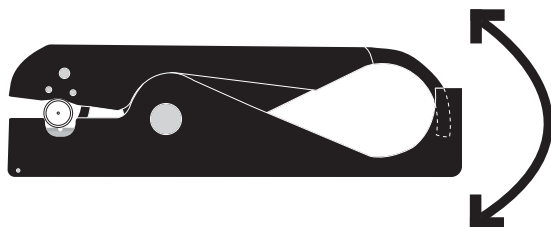
- ①アタッチメントを押し、ガイドに同軸ケーブルをセットします。



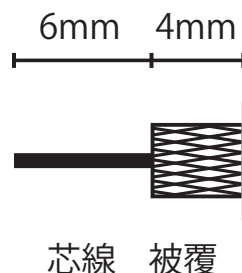
- ②同軸ケーブルを下図の位置まで挿入してください。



- ③ケーブルを持ち、本体を1～2回転させます。



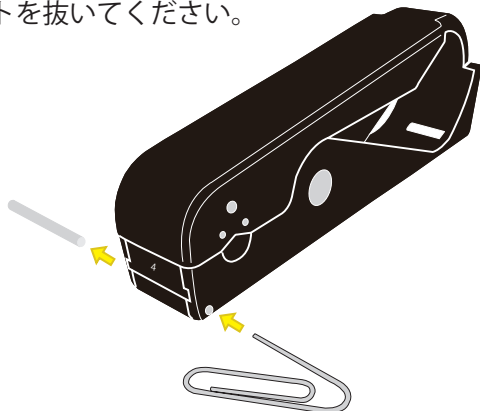
- ④カットした部分を取り除いてください。



替刃交換方法

切れ味が悪くなったときは、専用カートリッジと交換してください。

- ①クリップなど先端の細いものでシャフトを抜いてください。



- ①アタッチメントを押しながらカートリッジを引き抜き、交換してください。



SY-HTCS(04) : 4mm 替え刃カートリッジ
SY-HTCS(06) : 6mm 替え刃カートリッジ